



In het maandblad nr.8 heb ik beknopt weergegeven hoe het tekstverwerken gaat in de HO.I. Alvorens nu de tekst uit te printen, moet natuurlijk eerst de printer worden ingesteld. Hiervoor kiest men uit het menu: "Printerinstelling" U ziet dan een


lijst met de volgende vragen die u moet beantwoorden.

1. Wat is de linkerkantlijn. D.w.z. na hoeveel spaties vanaf de linkerzijde begint de tekst?
2. Hoeveel tekens moet de printer per regel afdrukken? (Normaal is dit 80 doch bij gecondenseerd printen is dit 130)
3. Hoeveel regels moeten er op 1 bladzijde? (Normaal op een A4 is dit 66 regels)
4. Hoeveel regels wilt u vrijhouden van de onderkant bladzijde?
5. Hoeveel copien wilt u afdrukken?
6. Welke afstand (1/6 of 1/7 inch) moet er tussen de regels onderling?
7. Moet de printer stoppen na iedere pagina?
8. Wilt u een dubbele regelafstand tussen de afgedrukte regels?
9. Moet de printer bovenaan de bladzijde beginnen?

Na deze vragen kunt u door op F5 te drukken naar een volgend menu gaan. Ook dit menu kunt u veranderen maar is niet altijd nodig. Is alles ingesteld, dan kan men weer teruggaan naar de tekst op zich. Staat de tekst weer voor ons op het scherm en men drukt op de "Esc" toets, dan komen op het scherm de "Esc opdrachten" te voorschijn. Deze opdrachten heb ik globaal besproken, met uitzondering van de printopdrachten, oftewel de "Printcodes". Wat men met de "Printcodes" kan doen, vertel ik in het volgende maandblad.

Let wel, dat alle ingevoerde gegevens worden opgeslagen wanneer men de tekst wegschrijft op een floppy. Je hoeft dus niet steeds alles opnieuw in te vullen. Wilt u de gegevens gebruiken voor een andere tekst, laad dan de oude tekst in, verwijder alleen de tekst en begin daarna met de nieuwe tekst.

De nieuwe tekst zal dan op dezelfde manier worden afgedrukt als de vorige. Het is dus eenvoudig mogelijk om b.v. een briefhoofd te maken met een standaard instelling voor het uitprinten. Tot zover deze keer over het "printmenu"



Wanneer u het maandblad nr.9 leest, zit de goede Sint met zijn gevolg al weer hoog en breed in Spanje en als maandblad nr. 10 uitkomt behoren ook al weer de kerstdagen en oud en nieuw tot het verleden. Daarom wil de redactie nu al vooruitzien door het bestuur + alle leden een goede kerst en een goede



jaarwisseling toe te wensen.



We hopen dat in het nieuwe jaar veel activiteiten worden uitgedacht door het bestuur en uiteraard ook door de leden.

Wij als redactie gaan er met volle moed tegenaan om ook het volgend jaar een goed maandblad te brengen met veel nieuws en wetenswaardigheden.

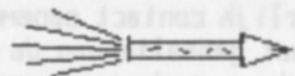
Natuurlijk blijven we ook in 1995 uitkijken naar copy van onze leden.

We starten deze keer ook met de rubriek: "EVEN KENNIS MAKEN MET:".

Op de eerstvolgende ledenvergadering gaan Gerrit en ik leden van de club vragen stellen. De vragen zijn voor een ieder gelijk. In de komende clubbladen wordt deze rubriek gepubliceerd. Het zal een vaste rubriek worden in ons maandblad. Op deze manier komen wij iets meer te weten van elkanders activiteiten en interesses.



Van Gerrit Vogel vernomen dat zijn BBS inmiddels op een harde schijf werkt. Een goeie vooruitgang ! Tot slot vraagt Gerrit of er leden zijn die willen/kunnen programmeren. Wie dat wil of kan, graag contact opnemen met Gerrit Vogel!!



Tot slot nog één mededeling: Leden die copy willen inleveren, moeten dit voor 5 januari 1995 verzenden naar onderstaande redactie-adressen:

G.J.Overbeek, Dahliastraat 6, 8012 CW Zwolle of
G.Vogel , Bouwmeesterstr 3, 7731 GA Ommen

De redactie.





De dag van 12 november begon met een algemene jaarvergadering. De opkomst was redelijk te noemen, alhoewel we hadden gehoopt dat alle leden aanwezig zouden zijn. Misschien een volgende keer beter, want op zo'n vergadering worden vele dingen besproken. Wat er also is besproken, kunt u lezen in het verslag, elders in dit krantje.

Na de vergadering werden al gauw weer de spullen aangesloten en klaargezet in carrée vorm en was het weer een drukte van belang. Computers werden weer goed gebruikt en defecten werden zo goed en zo kwaad hersteld.



Natuurlijk werd er ook weer een spelcompetitie gehouden. Deze keer werd het spel "AKKA NOIE" gespeeld. Een leuk spel, waarin men zeer handig moest zijn om de stuitbal te retourneren. Zelf dacht ik hoog te scoren (30700) maar de zoon van de Fam. Harbers was toch de echte winnaar met maar liefst 119900 punten. Terecht kreeg hij van de voorzitter een doos discettes en een hartelijk


aplaus van de deelnemers. Daarna ging een ieder weer bezig met z'n eigen bezigheid of samen met z'n buurman(vrouw)



Van Gerrit Vogel hebben deze middag meerdere leden een duidelijke uitleg ontvangen over BBS

(Bulletin Board System). Dit is een mooi communicatiesysteem tussen alle computerfreaks en zeer geschikt voor een computerclub. Je kunt met elkaar communiceren via de computer en berichten verzenden naar een groot aantal aangeslotenen of eventueel aan geselecteerde adressen. Het is snel en mijns inziens effectiever dan een fax. Een ieder die na deze demonstratie meer wil weten over BBS, kan natuurlijk contact opnemen met Gerrit.

Doordat een groot gedeelte van de dag werd opgeslokt door de vergadering, was ook deze dag snel voorbij en zien we met genoegen uit naar 18 december. Ook dit zal een drukke mooie dag worden met veel koopjes en aanbiedingen. Einde verslag.



TEKSTVERWERKING IN HET PROGRAMMA "HOME OFFICE I"

Op de bijeenkomst van 18 september j.l. kwam het gesprek tussen een paar MSX leden op het onderwerp "Tekstverwerking". Men had hier toch wel enige belangstelling voor.

Er zijn veel soorten tekstverwerkingsprogramma's, maar grotendeels komen ze allemaal op hetzelfde neer.

Je moet je daarom zelf altijd afvragen van: "Wat wil ik en waar gebruik ik het voor".

In veel tekstverwerkingsprogramma's zitten mogelijkheden die men zelden of nooit zal gebruiken. Hou het daarom zo eenvoudig mogelijk.

De "Home Office I" is een eenvoudig programma met zeer veel mogelijkheden. Alles is in het Hollands en zodoende gemakkelijk te leren. Om je enig inzicht te geven in de mogelijkheden die de HO-I biedt, zal ik deze even op een rijtje zetten.

1. Tekst verplaatsen - tussenvoegen - overschrijven - en copiëren-
2. Het bewaren van een blok tekst.
3. Het copiëren / wissen van een blok (stuk) tekst
4. Invoegen kaartgegevens uit het kaartenbakbestand
5. Invoegen tekst uit tekstbestand van andere disc.
6. De layout bekijken omtrent indeling brief.
7. Zoeken / vervangen van een naam in de tekst.
8. Print codes bekijken. (12 stuks)
9. Sprong van start/einde tekst.


Je ziet, er zijn vele mogelijkheden om een fatsoenlijke brief in elkaar te zetten.

Wanneer je bij printopdrachten de code gecondenseerd printen meegeeft, kun je tot 138 karakters per regel gaan, terwijl normaal 88 karakters geldt.

Wanneer er belangstelling is voor dit tekstverwerkingsprogramma, kun je contact met mij opnemen. Ik sta klaar om het een en ander nader toe te lichten.

Effe lachen

MOP: Kees ziet op de boerderij een varken lopen met 1 houten poot. Hij vraagt aan de boer, hoe zoiets kan gebeuren. "Och" zegt de boer, "voor die ene keer per jaar dat we snert eten vind ik het jammer een heel varken te slachten"



MSX VRIENDENCLUB MARIENBERG

4

VRAAG EN AANBOD

RS 232 INTERFACE VAN SONY F. 100,-

BEELDPLAATSPELERS F. 400,-

MET RS 232 C

KLEURENMONITOREN PHILIPS F. 325,-
DS 0080

MSX-2 VIDEOCOMPUTERS F. 200,-
NMS 8280, 2 DS FDD

JOS TEL RTTY/TELEX F. 25,-
INTERFACE + SOFTWARE

30 STUKS: F. 100,-
DG 8230 EN DG 8235

MSX Hardwareservice Overijssel & Gelderland
De Joncheerelaan 51 BEL: 05486-54766
7441 HC Nijverdal FAX: 05486-54768

Philips beeldscherm F. 50,- Bal: 038 - 219621
Type: BM 7552/00C

ROOSTERS

| DATUM | KLAARZETTEN | OPRUIMEN |
|--------|----------------------------|-----------------------------|
| 12 NOV | H. MAKINJE A. KLEINEBUL | P. HEGEMAN J. SCHEEPSTRA |
| 18 DEC | T. TEN DEN T. SMITH | G. VELTHUIS F. HANSTEDE |

KANTINE

| | |
|--------|--|
| 12 NOV | J. PROST-----05490-17290 |
| | H. MAATHUIS-----05498-41167 |
| 18 DEC | W. KLEIN-OVINK-----05486-19439(MORGEN) |
| | G. POORTMAN-----05495-3183(MIDDAG) |



MSX VRIENDENCLUB MARIENBERG

5